

Řepka MATIF	17.07.2023	21.07.2023	Změna	Nejnižší	Nejvyšší	Měna
srpen 2023	466	471,75	+5,75	470	516	EUR / t
listopad 2023	472,5	482,25	+9,75	475,5	521,5	EUR / t
únor 2024	477,5	488	+10,50	481,5	524,75	EUR / t
květen 2024	478,75	489	+10,25	485	528,75	EUR / t
srpen 2024	465,5	482	+16,50	471,75	518	EUR / t

NYSE Liffe Market: Paris, Clearing House:LCH.Clearnet

 zobrazit graf na: [www](#)

Sojový šrot Rotterdam	17.07.2023	21.07.2023	Změna	Nejnižší	Nejvyšší	Měna
srpen 2023	531	559	+28,00	542	559	USD / t
září 2023	526	541	+15,00	533	550	USD / t
říjen 2023	517	527	+10,00	525	541	USD / t
listopad 2023 - leden 2024	512	524	+12,00	520	535	USD / t
únor 2024 - duben 2024	494	508	+14,00	508	521	USD / t

NL Soymeal HP, FOB Rotterdam

 zobrazit graf na: [www](#)

Řepkový šrot Rhine	17.07.2023	21.07.2023	Změna	Nejnižší	Nejvyšší	Měna
srpen - říjen 2023	289	295	+6,00	293	307	EUR / t
listopad 2023 - leden 2024	283	291	+8,00	291	307	EUR / t
únor 2024 - duben 2024	283	290	+7,00	290	306	EUR / t
květen 2024 - červenec 2024	283	290	+7,00	290	306	EUR / t
srpen 2024 - říjen 2024	0	0	+0,00	0	0	EUR / t

Rapemeal, LWR Rhine

 zobrazit graf na: [www](#)

Pšenice krmná	17.07.2023	21.07.2023	Změna	Nejnižší	Nejvyšší	Měna
listopad 2023	196,3	206,5	+10,20	196	217,15	GBP / t
leden 2024	199	213,95	+14,95	198,85	214,9	GBP / t
březen 2024	202,1	217,2	+15,10	202,1	218,1	GBP / t
květen 2024	204,9	215	+10,10	205,4	225,4	GBP / t
červenec 2024	206,75	223,2	+16,45	206,75	223,2	GBP / t

London; LIFFE

 zobrazit graf na: [www](#)

Pšenice potravinářská	17.07.2023	21.07.2023	Změna	Nejnižší	Nejvyšší	Měna
září 2023	232	247,5	+15,50	232,75	258,75	EUR / t
prosinec 2023	239	253,25	+14,25	239	263,25	EUR / t
březen 2024	244	256	+12,00	243,25	266,25	EUR / t
květen 2024	247	257,5	+10,50	246,25	268	EUR / t
září 2024	244	250,5	+6,50	242	260,75	EUR / t

NYSE Liffe Market: Paris, Clearing House:LCH.Clearnet

 zobrazit graf na: [www](#)

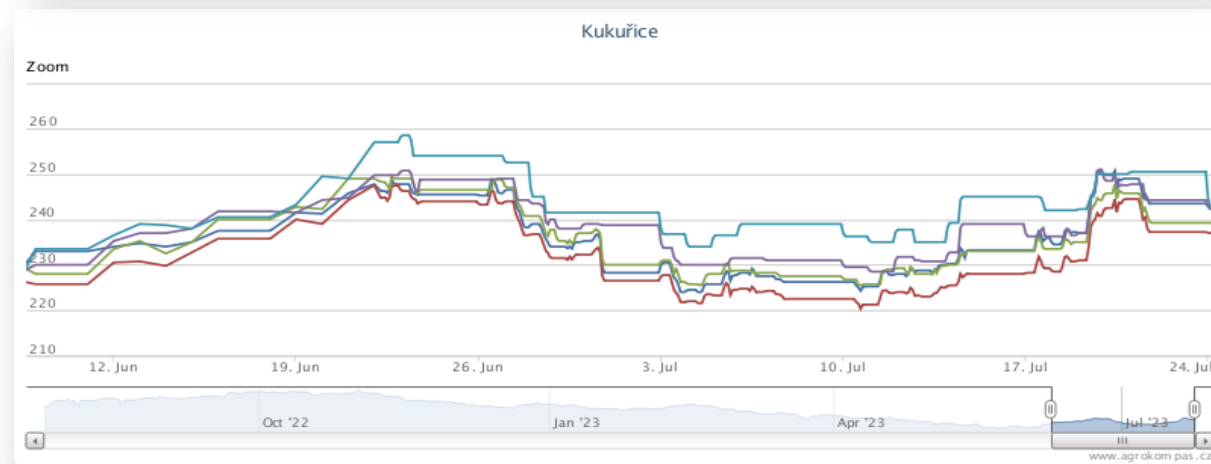
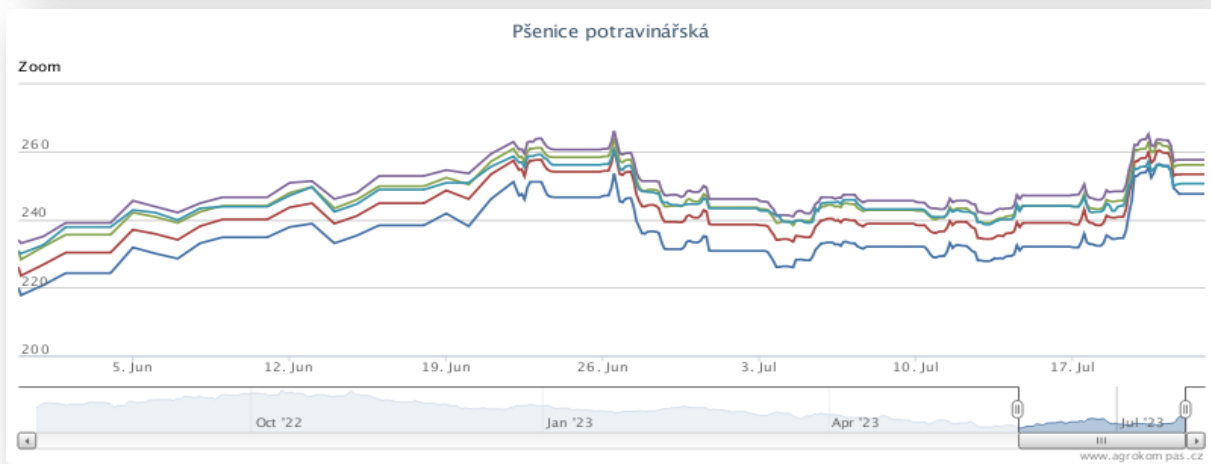
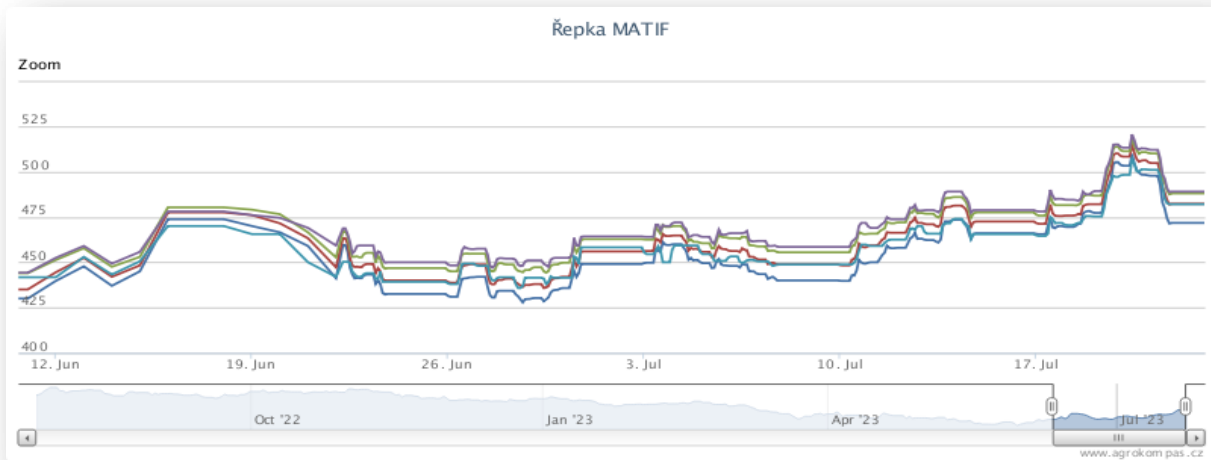
Kukuřice	17.07.2023	21.07.2023	Změna	Nejnižší	Nejvyšší	Měna
srpen 2023	233,25	243,5	+10,25	236	252,75	EUR / t
listopad 2023	228	237,25	+9,25	229,25	246,75	EUR / t
březen 2024	233	239,25	+6,25	233,5	250,5	EUR / t
červen 2024	239	244,25	+5,25	236,25	253,5	EUR / t
srpen 2024	245	250,5	+5,50	242	250,5	EUR / t

NYSE Liffe Market: Paris, Clearing House:LCH.Clearnet

 zobrazit graf na: [www](#)

Ostatní	17.07.2023	21.07.2023	Změna	Nejnižší	Nejvyšší	Měna
Řepkový olej	970	990	+20,00	990	1070	EUR / t
CZK/EUR	23,746	23,993	+0,25	23,77	24,7	EUR / t
CZK/USD	21,149	21,571	+0,42	21,15	21,64	EUR / t
CZK/GBP	27,686	27,73	+0,04	27,57	27,79	EUR / t
USD/EUR	1,123	1,112	-0,01	1,11	1,01	EUR / t
Ropa Brent	79,63	79,62	-0,01	78,56	80,89	USD/barel

Grafy:



Polský trh

Průměrné ceny obilovin a olejnin

komodita	16.07.2023	09.07.2023	týd. změna	jednotka
Pšenice potravinářská	996	993	0,2%	zl/tuna
Pšenice krmná	970	970	0,0%	zl/tuna
Žito potravinářské	701	742	-5,5%	zl/tuna
Žito krmné	725	742	-2,2%	zl/tuna
Ječmen potravinářský	691	669	3,3%	zl/tuna
Ječmen krmný	748	759	-1,4%	zl/tuna
Ječmen sladovnický	1 121	1 062	5,5%	zl/tuna
Kukuřice krmná "mokra"	-	-	-	zl/tuna
Kukuřice krmná	989	980	1,0%	zl/tuna
Oves potravina	813	823	-1,1%	zl/tuna
Oves krmný	817	784	4,1%	zl/tuna
Tritikále krmivo	808	808	0,1%	zl/tuna
komodita	16.07.2023	09.07.2023	týd. změna	jednotka
Řepka	1 954	1 918	1,9%	zl/tuna
Řepkový raf. olej	5 761	5 836	-1,3%	zl/tuna
Řepkový olej sur.	3 933	4 034	-2,5%	zl/tuna
Řepkový šrot	1 437	1 398	2,8%	zl/tuna

Průměrné ceny vepřové, hovězí, drůbeží

Vepřové	16.07.2023	09.07.2023	týd. změna	jednotka
jakost S	11 973	12 293	-2,6%	zl/tuna
jakost E	11 909	12 202	-2,4%	zl/tuna
jakost U	11 625	11 913	-2,4%	zl/tuna
jakost R	11 323	11 617	-2,5%	zl/tuna
jakost O	10 506	11 289	-6,9%	zl/tuna
jakost P	*	*	*	zl/tuna
S-P celkem	11 902	12 206	-2,5%	zl/tuna
Průměrné ceny netto (bez DPH) , podle klasifikace SEUROP po porážce chlazené				
Drůbeží	16.07.2023	09.07.2023	týd. změna	jednotka
kuře typ brojler	7 010	6 994	0,2%	zl/tuna
krůta (samec)	6 720	6 966	-3,5%	zl/tuna
krůta (samice)	7 578	7 621	-0,6%	zl/tuna
Hovězí 9.7.2023	živá hmotnost	týd. změna		
mladý býk (A)	10,37 zl/kg	-3,5	%	
býk (B)	10,18 zl/kg	-4,3	%	
volek (C)	- zl/kg	-	%	
kráva (D)	8,18 zl/kg	-3,2	%	
jalovice (E)	10,56 zl/kg	-3,3	%	
Průměrné ceny netto (bez DPH) , zaplacená dodavatelům, dle klasifikace SEUROP				

pozn. Kurz ČNB CZK/PLN k 8.7.2022 byl 5,17 PLN

Zdroj: Ministerstwo Rolnictwa i Rozwoju Wsi, Departament Rynków Rolnych

Ceny mléčných výrobků

Vnitřní trh EU

28. týden (končí 16.7.2023)

komodita	cena	změna za týden	změna za rok	jednotka
Máslo	458	-1,8%	-36%	EUR/100kg
SMP	240	0,1%	-38%	EUR/100kg
WMP	356	0,8%	-30%	EUR/100kg
Cheddar	358	0,1%	-21%	EUR/100kg
Eidam	394	-2,3%	-24%	EUR/100kg
Gouda	404	-4,0%	-19%	EUR/100kg
Ementál	640	2,8%	11%	EUR/100kg
Sušená syrovátka	69	-0,9%	-41%	EUR/100kg

zdroj: <https://ec.europa.eu/>

Polský trh

komodita	typ	16.07.2023	09.07.2023	týd. změna	jednotka
Máslo 82 % tuku, 16 % vody	v kusech	1 937	2 037	-4,9%	EUR/100kg
	balené	2 071	2 164	-4,3%	EUR/100kg
Máslo 80 % tuku, 16 % vody, 2 % soli	v kusech	-	-	*	EUR/100kg
Máslo	celkově	2 062	2 120	-4,5%	EUR/100kg
	plné	2 062	1 623	-2,7%	EUR/100kg
Sušené mléko	odtučněné	1 547	1 133	-4,7%	EUR/100kg
	celkově	1 112	1 335	-1,9%	EUR/100kg
Kondenzované mléko	slazené	1 357	-	-0,4%	EUR/100kg
	neslazené	793	806	-1,6%	EUR/100kg
	celkově	927	948	-2,3%	EUR/100kg
Syrovátka v prášku		313	358	-12,4%	EUR/100kg

Zdroj: Ministerstwo Rolnictwa i Rozwoju Wsi, Departament Rynków Rolnych

